

DREHTÜRSYSTEME

B-TWIST®

by  SAINT-GOBAIN



- ✓ geprüft mit 500.000 Zyklen nach DIN EN 1154
- ✓ Einsatz bis hin zu mittelstark frequentierten Gebäuden
- ✓ variable Schliessgeschwindigkeiten
- ✓ mit Anschlag verwendbar
- ✓ Ausführung in Edelstahl gebürstet

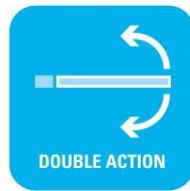


ECKBESCHLAGSET – B-TWIST®

Die gesamte Technik des selbstschließenden Eckbeschlages ist im dezent gestalteten Beschlag selber untergebracht. Eine Bodenausnehmung ist daher im Gegensatz zu konventionellen Bodentürschliessern nicht erforderlich. Die Montage erfolgt durch einfaches Aufschrauben der Bodenplatte auf den vorhandenen Untergrund. Der selbstschließende Eckbeschlag ist gemäß DIN EN 1154 nach europäischen Standards auf lange Lebensdauer und hervorragende Funktionalität getestet.



Keine Bodenbearbeitung nötig,
zeitaufwendiges Stemmen entfällt



Besonders für Pendeltüren
geeignet




bei Fussbodenheizung einsetzbar



90° Feststellung



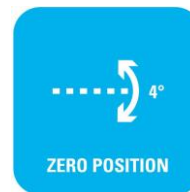
Filigranes Design – im eingebauten
Zustand nur wenig Beschlag
sichtbar



Schliessgeschwindigkeit in zwei
Bereichen einstellbar
(150° – 10°, 10° – 0°)



Einsatz für bis zu mittelstark
frequentierten Gebäuden



Einstellbare Nulllage $\pm 4^\circ$



Getestet auf 500'000 Bewegungs-
Zyklen

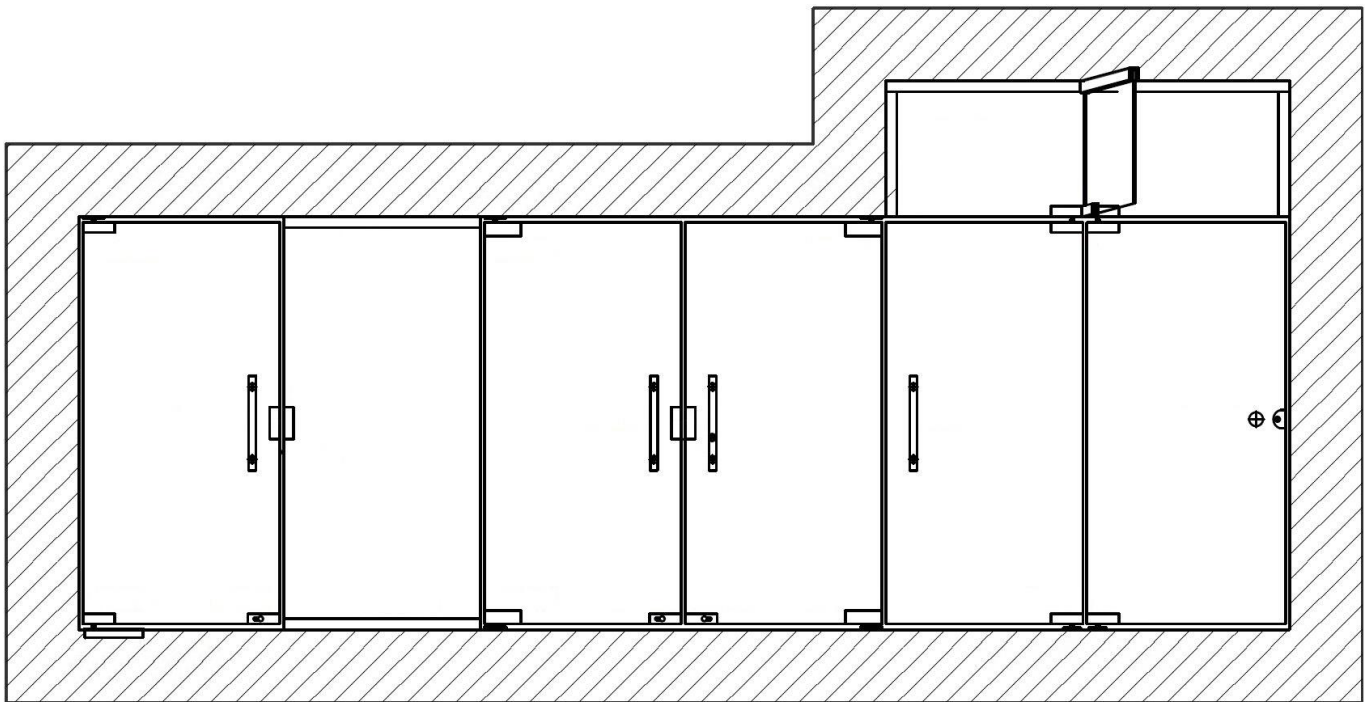


Mit Anschlag verwendbar



EIN SYSTEM – VIELE MÖGLICHKEITEN

Die Beschläge eignen sich gleichermaßen für einfache Pendeltüren als auch für komplette Ganzglasanlagen mit Seitenglas und Oberlicht. Mit dem selbstschliessenden Eckbeschlag unten lassen sich Türgläser von max. 100 kg und einer Breite bis zu 1000 mm, Höhe bis ca. 2500 mm realisieren. Dank der Korrosionsschutzklasse 3 lassen sich Anlagen sowohl im Innen- als auch im Aussenbereich anbringen. Die grosse Anzahl an Einstellungsmöglichkeiten erlaubt eine sanfte und genaue Schliessung. Die qualitativ sehr hochwertigen Edelstahlabdeckungen stellen in Verbindung mit den passenden Profilen formschöne Ganzglasabschlüsse dar.





SCHNELL GESCHLOSSEN – SANFT GESTOPPT

Die Schliessgeschwindigkeit lässt sich in 2 Bereichen separat einstellen. Während im Bereich von 150° - 10° eine schnelle Schliessung gewünscht ist verlangen auch Sicherheitsaspekte, dass die letzten 10° - 0° abgebremst und sanft geschlossen wird. Damit vereint dieser Beschlag Komfort und Sicherheit zugleich. Mit einer Feststellung bei 90° lässt sich die Pendeltüre auch im offenen Bereich arretieren.

Technische Daten:

Öffnungswinkel	150 Grad
Türbreite	750 - 1000 mm
Türhöhe	bis ca. 2500 mm
Beschreibung	beidseitig öffnend
Schließkraft	nach EN3
Glasdicke	ESG 10 - 12 mm
Türgewicht	max. 100 kg
Feststellung	90 Grad
Umgebungstemperatur	- 20°C - +50 °C
geeignet für	Innen- und Außenbereich
Einstellbare Nulllage	+/- 4°
Schließgeschwindigkeit	einstellbar 150° - 10° / 10° - 0 Grad
Korrosionsschutzklasse	3



Haerry & Frey AG
 Widenmatt 2, Postfach
 CH-5712 Beinwil am See
 Telefon: 062 765 04 04
 Telefax: 062 765 04 05
www.glas-haerry.ch
info@glas-haerry.ch

*Glasbau und
 Glasmontagen
 Ganzglastüren
 Glas-Systemduschen
 Glasvordächer
 Sitzplatz- und
 Balkonverglasung*