

**Hinweis:**

Bei der Auswahl von Kochfeld und Spülbecken sind die folgenden Spezifikationen immer zu berücksichtigen:

- Der minimale Eck-Innenradius beim Falz beträgt 8 mm (rodiert)
- Der minimale Eck-Innenradius ohne Falz beträgt 8 mm (rodiert)
- Die maximale Falztiefe beträgt 7 mm. Kochfelder die dicker sind, sind mit einer Trägerplatte und ohne Falz zu planen.

Kunde: \_\_\_\_\_

Komission: \_\_\_\_\_

Glasart: **ESG MateDur Extraweiss 12 mm**

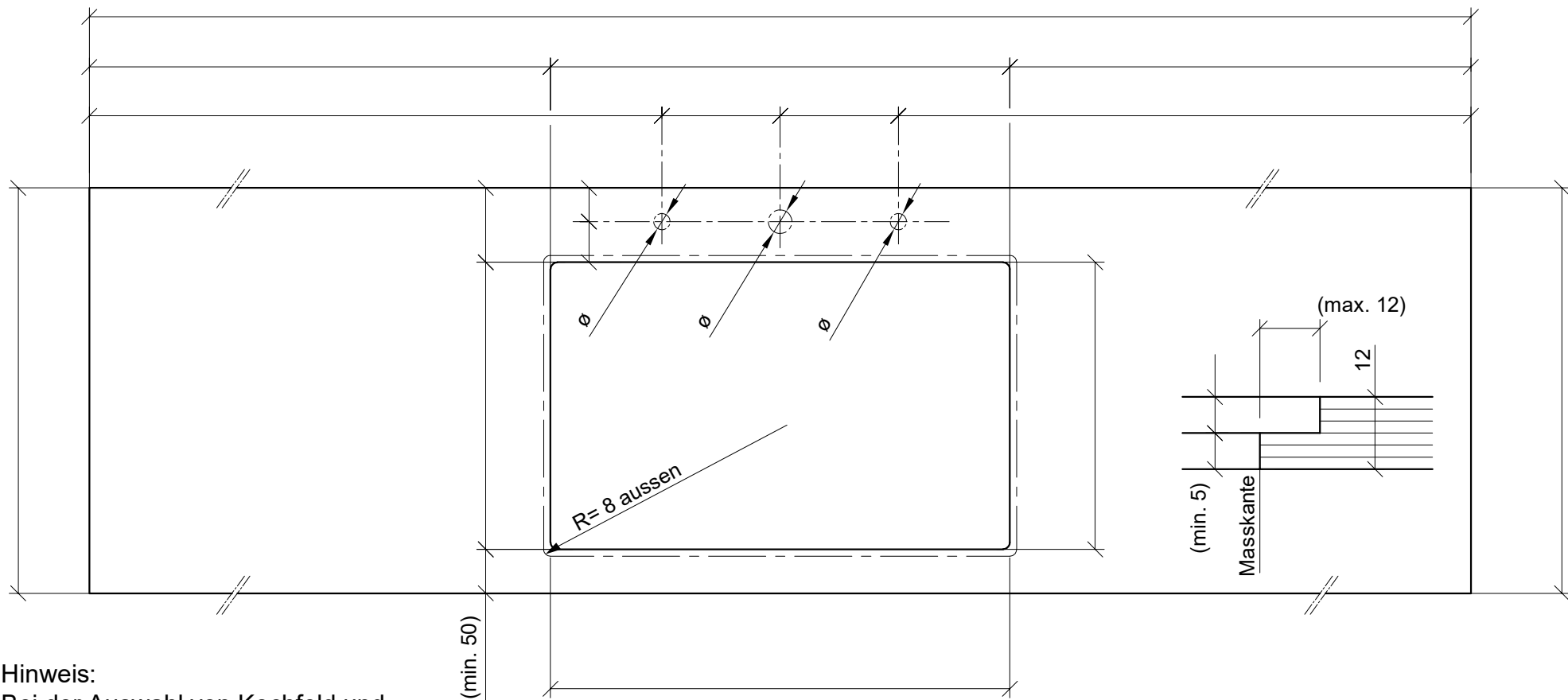
**Gut zur Ausführung**

Datum \_\_\_\_\_

Unterschrift \_\_\_\_\_

**Küchenabdeckung mit Falz**

Version:  
Datum:

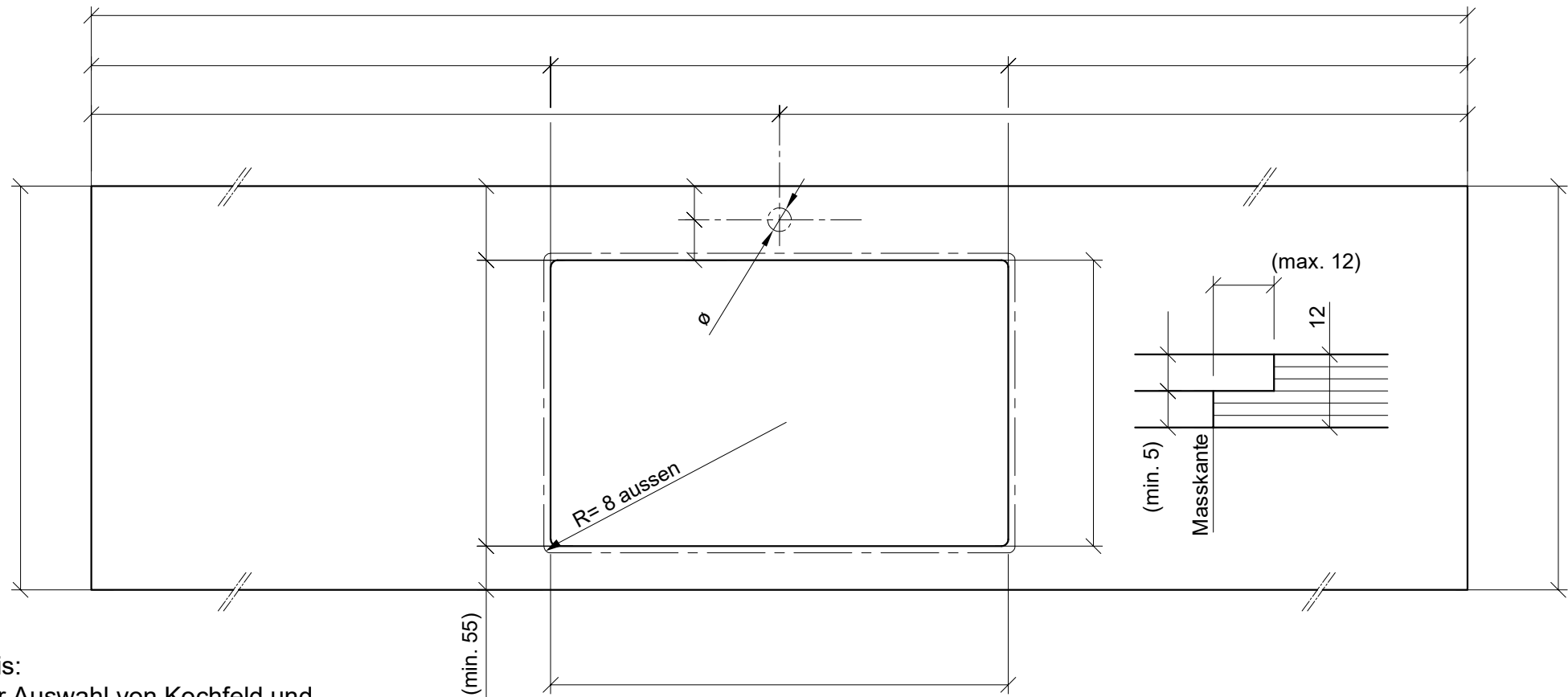


**Hinweis:**

Bei der Auswahl von Kochfeld und Spülbecken sind die folgenden Spezifikationen immer zu berücksichtigen:

- Der minimale Eck-Innenradius beim Falz beträgt 8 mm (rodiert)
- Der minimale Eck-Innenradius ohne Falz beträgt 8 mm (rodiert)
- Die maximale Falztiefe beträgt 7 mm. Kochfelder die dicker sind, sind mit einer Trägerplatte und ohne Falz zu planen.

<p>Kunde: _____</p> <p>Komission: _____</p> <p>_____</p> <p>Glasart: <b>ESG MateDur Extraweiss 12 mm</b></p>	<p><b>Gut zur Ausführung</b></p> <p>Datum _____</p> <p>Unterschrift _____</p>
<p><b>Küchenabdeckung mit Falz</b></p>	<p>Version: _____</p> <p>Datum: _____</p>

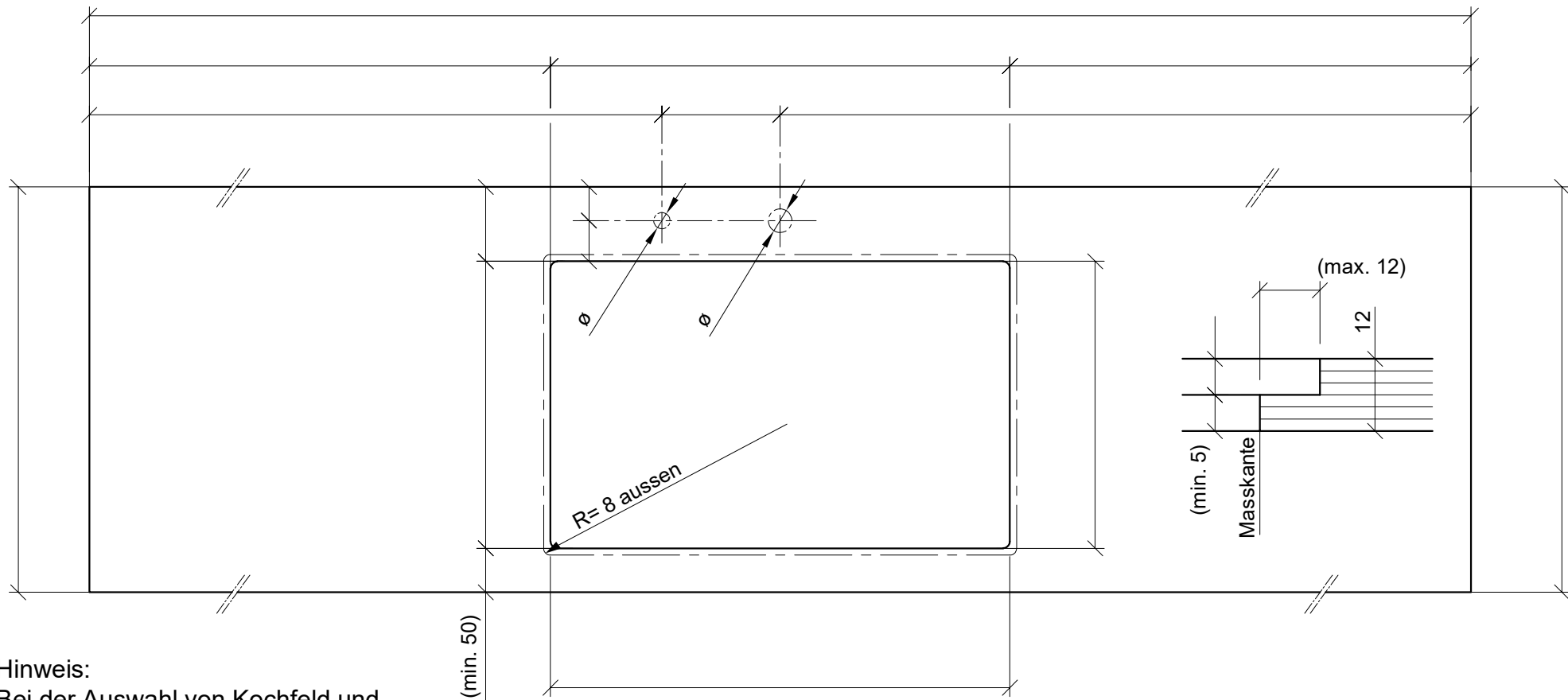


**Hinweis:**

Bei der Auswahl von Kochfeld und Spülbecken sind die folgenden Spezifikationen immer zu berücksichtigen:

- Der minimale Eck-Innenradius beim Falz beträgt 8 mm (rodiert)
- Der minimale Eck-Innenradius ohne Falz beträgt 8 mm (rodiert)
- Die maximale Falztiefe beträgt 7 mm. Kochfelder die dicker sind, sind mit einer Trägerplatte und ohne Falz zu planen.

Kunde: _____	<b>Gut zur Ausführung</b>
Kommission: _____	
_____	
Glasart: <b>ESG MateDur Extraweiss 12 mm</b>	Datum _____
<b>Küchenabdeckung mit Falz</b>	Unterschrift _____
	Version: _____ Datum: _____

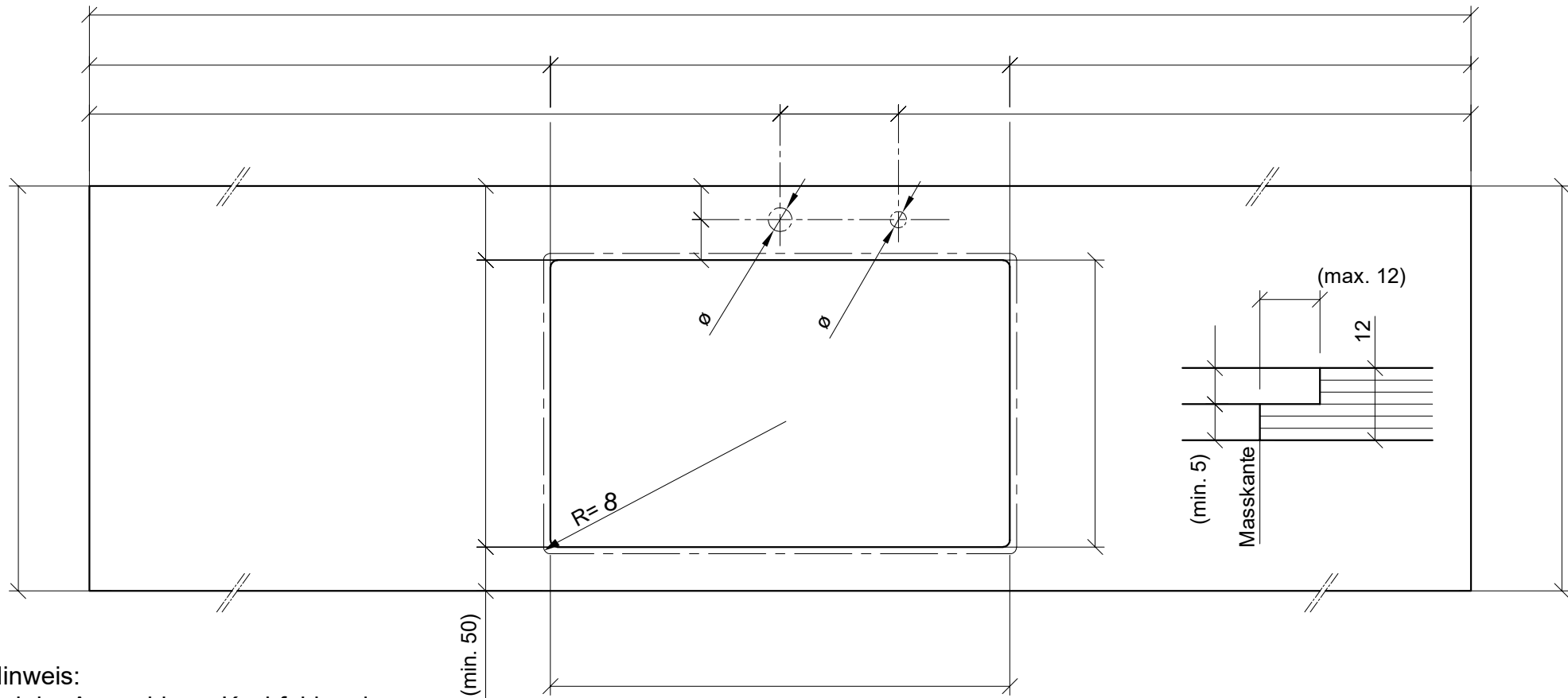


**Hinweis:**

Bei der Auswahl von Kochfeld und Spülbecken sind die folgenden Spezifikationen immer zu berücksichtigen:

- Der minimale Eck-Innenradius beim Falz beträgt 8 mm (rodiert)
- Der minimale Eck-Innenradius ohne Falz beträgt 8 mm (rodiert)
- Die maximale Falztiefe beträgt 7 mm. Kochfelder die dicker sind, sind mit einer Trägerplatte und ohne Falz zu planen.

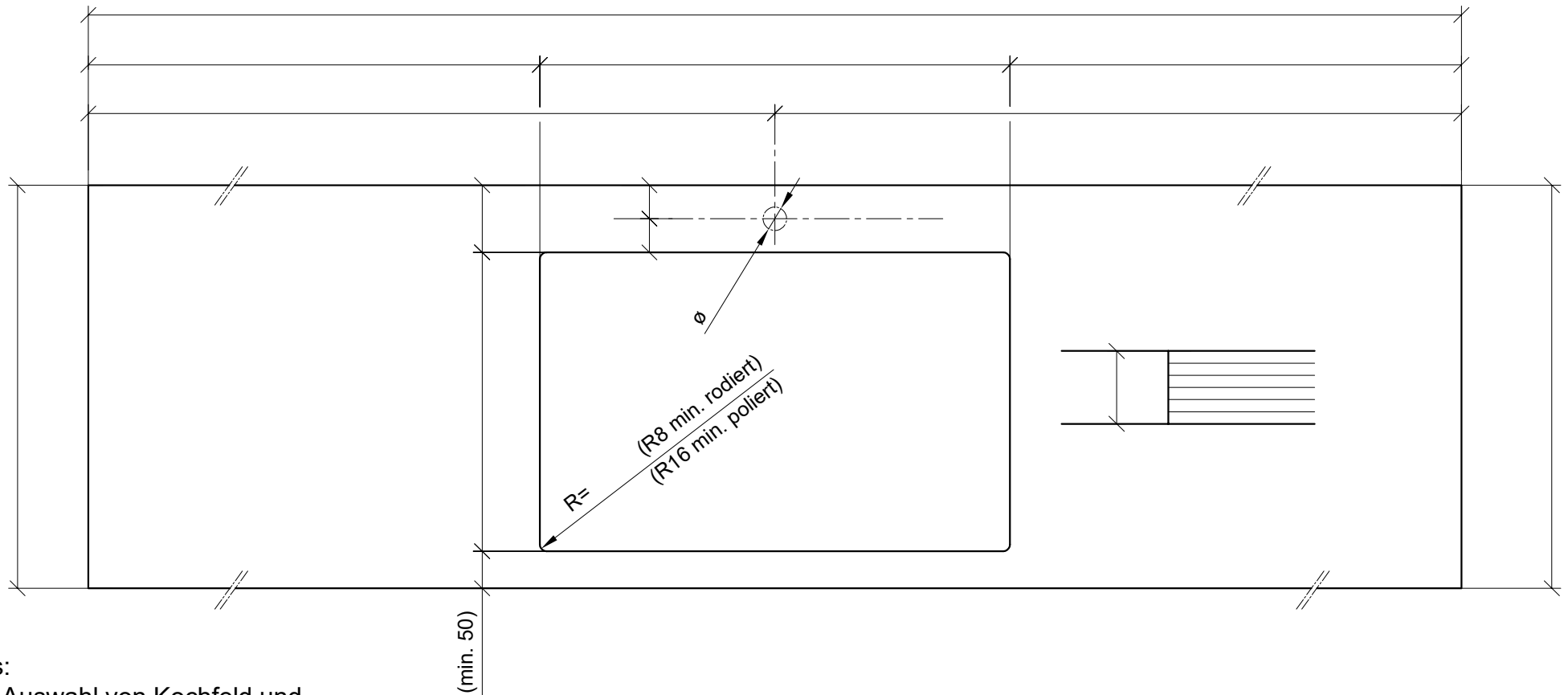
Kunde: _____	<b>Gut zur Ausführung</b>
Kommission: _____	
_____	
Glasart: <b>ESG MateDur Extraweiss 12 mm</b>	Datum _____
<b>Küchenabdeckung mit Falz</b>	Unterschrift _____
	Version: _____
	Datum: _____



**Hinweis:**  
Bei der Auswahl von Kochfeld und Spülbecken sind die folgenden Spezifikationen immer zu berücksichtigen:

- Der minimale Eck-Innenradius beim Falz beträgt 8 mm (rodiert)
- Der minimale Eck-Innenradius ohne Falz beträgt 8 mm (rodiert)
- Die maximale Falztiefe beträgt 7 mm. Kochfelder die dicker sind, sind mit einer Trägerplatte und ohne Falz zu planen.

Kunde: _____	<b>Gut zur Ausführung</b>
Kommission: _____	
_____	
Glasart: <b>ESG MateDur Extraweiss 12 mm</b>	Datum _____
<b>Küchenabdeckung mit Falz</b>	Unterschrift _____
	Version: _____
	Datum: _____

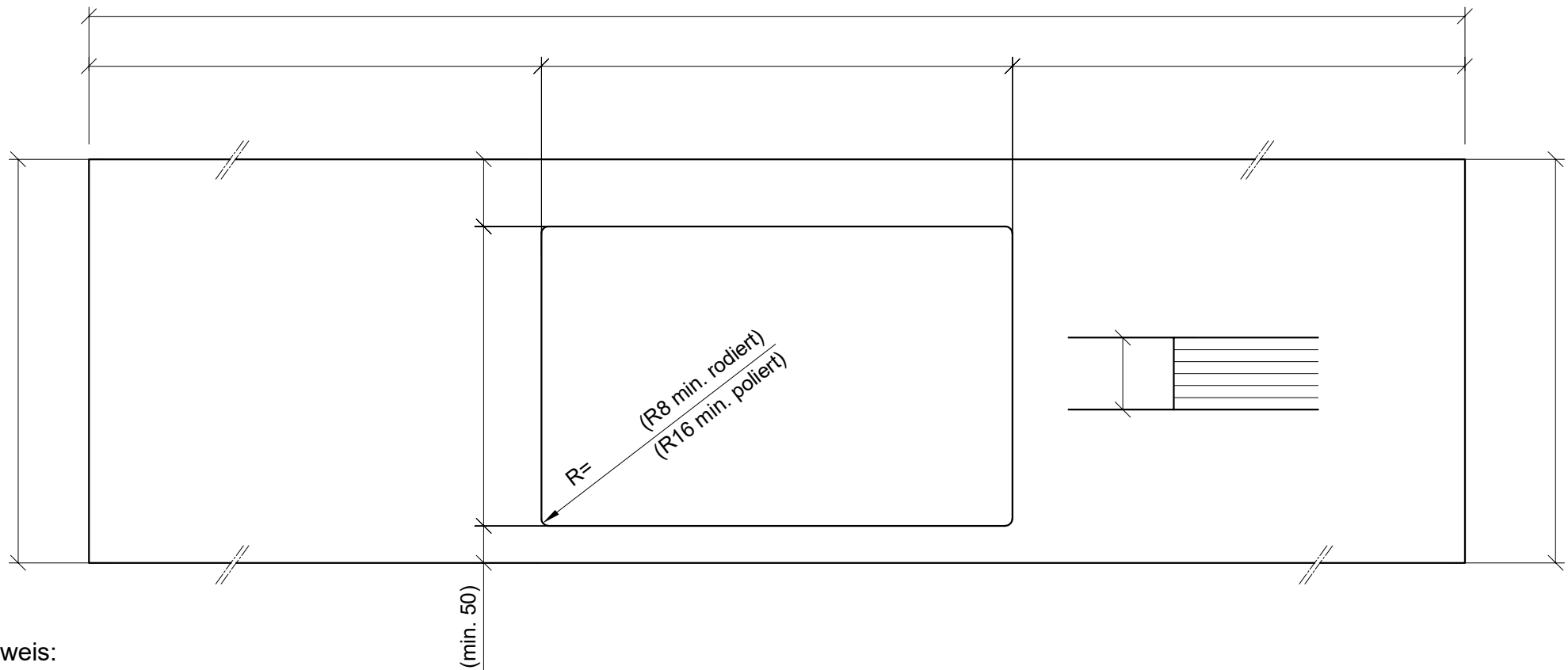


**Hinweis:**

Bei der Auswahl von Kochfeld und Spülbecken sind die folgenden Spezifikationen immer zu berücksichtigen:

- Der minimale Eck-Innenradius beim Falz beträgt 8 mm (rodiert)
- Der minimale Eck-Innenradius ohne Falz beträgt 8 mm (rodiert)
- Die maximale Falztiefe beträgt 7 mm. Kochfelder die dicker sind, sind mit einer Trägerplatte und ohne Falz zu planen.

<p>Kunde: _____</p> <p>Komission: _____</p> <p>Glasart: <b>ESG MateDur Extraweiss 12 mm</b></p>	<p><b>Gut zur Ausführung</b></p> <p>Datum _____</p> <p>Unterschrift _____</p>
<p><b>Küchenabdeckung ohne Falz</b></p>	<p>Version: _____</p> <p>Datum: _____</p>

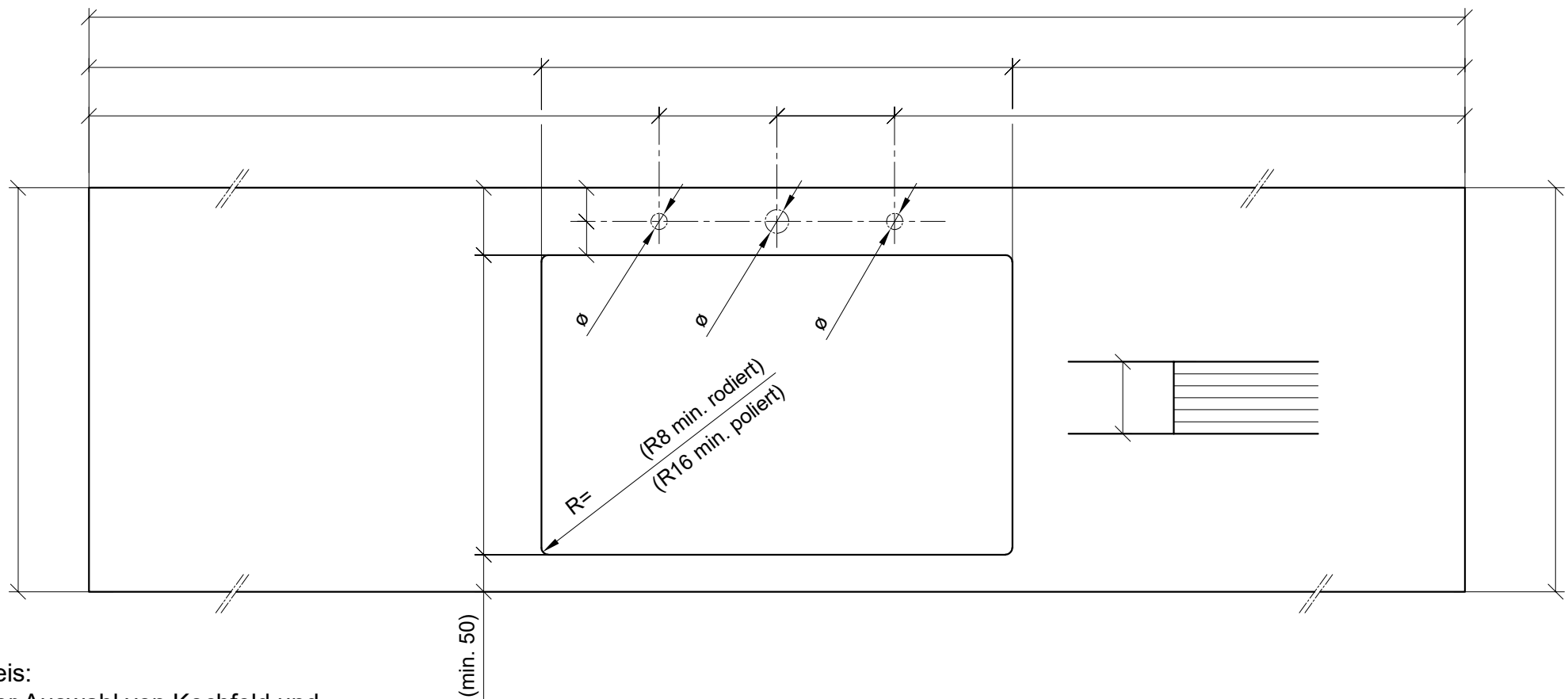


**Hinweis:**

Bei der Auswahl von Kochfeld und Spülbecken sind die folgenden Spezifikationen immer zu berücksichtigen:

- Der minimale Eck-Innenradius beim Falz beträgt 8 mm (rodiert)
- Der minimale Eck-Innenradius ohne Falz beträgt 8 mm (rodiert)
- Die maximale Falztiefe beträgt 7 mm. Kochfelder die dicker sind, sind mit einer Trägerplatte und ohne Falz zu planen.

Kunde: _____	<b>Gut zur Ausführung</b>
Komission: _____	
_____	
Glasart: <b>ESG MateDur Extraweiss 12 mm</b>	Datum _____
<b>Küchenabdeckung ohne Falz</b>	Unterschrift _____
	Version: _____
	Datum: _____



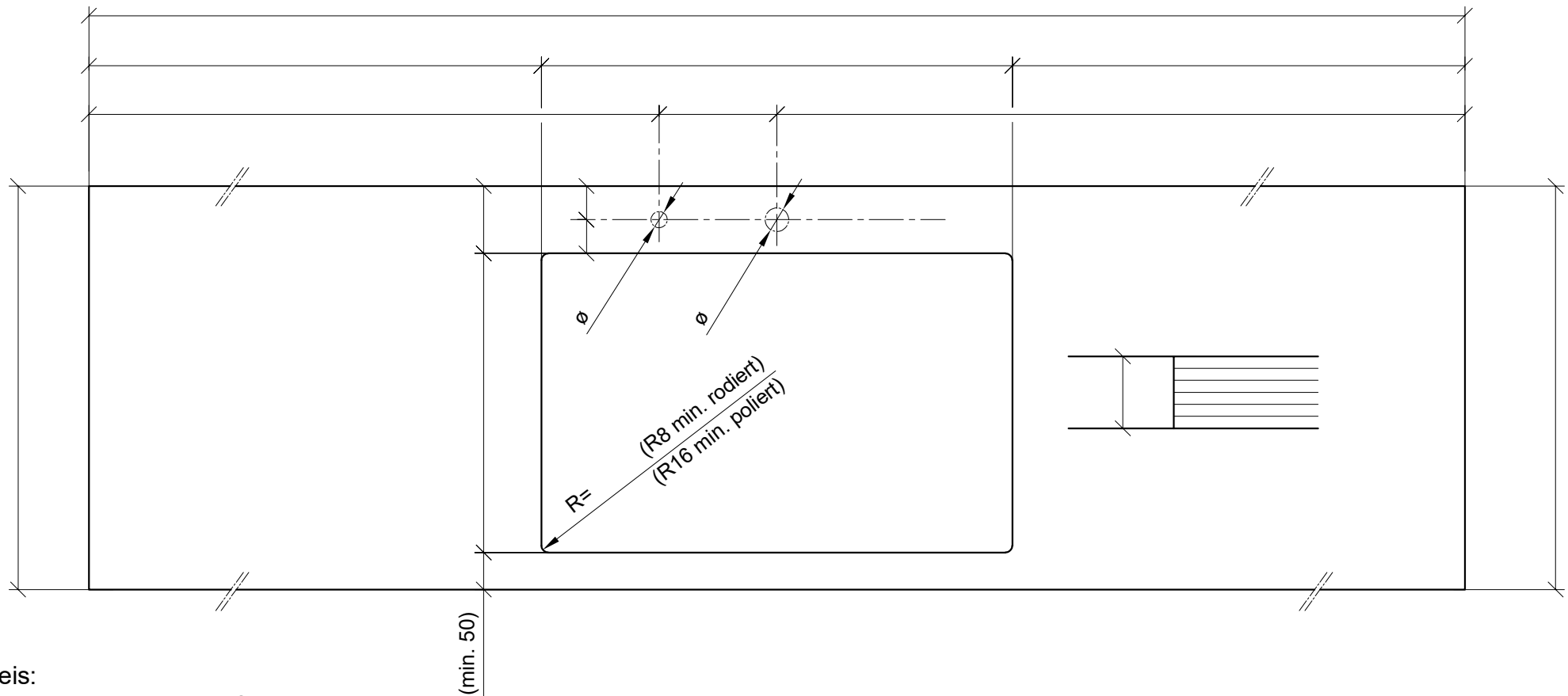
**Hinweis:**

Bei der Auswahl von Kochfeld und Spülbecken sind die folgenden Spezifikationen immer zu berücksichtigen:

- Der minimale Eck-Innenradius beim Falz beträgt 8 mm (rodiert)
- Der minimale Eck-Innenradius ohne Falz beträgt 8 mm (rodiert)
- Die maximale Falztiefe beträgt 7 mm. Kochfelder die dicker sind, sind mit einer Trägerplatte und ohne Falz zu planen.

Kunde: _____	<b>Gut zur Ausführung</b>
Komission: _____	
_____	
Glasart: <b>ESG MateDur Extraweiss 12 mm</b>	Datum _____
<b>Küchenabdeckung ohne Falz</b>	Unterschrift _____
	Version: _____
	Datum: _____





**Hinweis:**  
Bei der Auswahl von Kochfeld und  
Spülbecken sind die folgenden  
Spezifikationen immer zu  
berücksichtigen:

- Der minimale Eck-Innenradius beim Falz beträgt 8 mm (rodiert)
- Der minimale Eck-Innenradius ohne Falz beträgt 8 mm (rodiert)
- Die maximale Falztiefe beträgt 7 mm. Kochfelder die dicker sind, sind mit einer Trägerplatte und ohne Falz zu planen.

Kunde:	_____
Kommission:	_____
Glasart:	<b>ESG MateDur Extraweiss 12 mm</b>


**Gut zur Ausführung**

Datum \_\_\_\_\_

Unterschrift \_\_\_\_\_

**Küchenabdeckung ohne Falz**

Version:  
Datum:



Kunde: _____ Kommission: _____ _____	<b>Gut zur Ausführung</b> Datum _____ Unterschrift _____
Glasart: <b>ESG MateDur Extraweiss 12 mm</b>	
<b>Küchenabdeckung ohne Ausschnitt</b>	Version: _____ Datum: _____