

Unisoliertes Schiebe-Stapel-System mit schmalen Profilen

Technik vom Feinsten für anspruchsvolle Ästheten



nucopila IV ist ein oben hängendes, unisoliertes Schiebe-Stapel-System mit 2-fach Isolierverglasung (Ug-Wert 1.1 W/m²K) und filigranen Flügelprofilen. Die Paketierung erfolgt mit einer Weiche und einem Flügelbahnhof. Beim Schliessen der Flügel wird mittels Nut-Kamm-Technik die Dichtigkeit erhöht. Es schützt zudem Pflanzen beim Überwintern.

Das System ist entweder mit Bodenschiene oder mit Steckriegel und Bodenhausen erhältlich. Wobei mit eingelassener Bodenschiene das Pendeln der einzelnen Flügel beim Schieben verhindert wird. Nach dem Öffnen des Erstflügels werden die verbleibenden Flügel über eine Weiche in den Bahnhof geschoben. Es sind verschiedene Bahnhof-Typen erhältlich. Die Ausführung ist auch mit beidseitigem Türdrücker möglich. Das Schiebe-Stapel-System eignet es sich bestens für abgehängte Decken um den Bahnhof in die Decke zu integrieren. Die Wartung des Systems wird über eine Revisionsöffnung in der oberen Laufschiene gewährleistet.

Merkmale

- entwickelt und hergestellt in der Schweiz
- oben hängend, unten geführt oder mit Steckriegel
- 39 mm schmale Mittelpartie im Nut-Kamm-System
- 28 mm Isolierverglasung mit ESG-Verglasung (Ug-Wert 1.1 W/m²K)
- max. Flügelgrößen: 1100 x 2800 mm
- max. Flügelgewicht: 90 kg
- Erstflügel mit Fenstergriff
- Tragrollen mit Nadellagern
- Höhenausgleichsprofil oben mit Toleranzaufnahme bis 7 mm
- einfache beidseitige Flügelreinigung
- Flügel einzeln verschiebbar
- wahlweise nach innen oder aussen öffnend
- Standard farblos eloxiert E6/EV1, Farben lieferbar in RAL/NCS und IGP nach Wahl



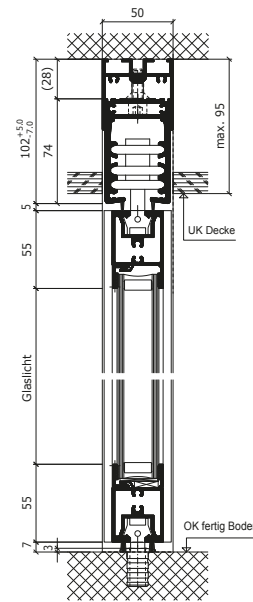
Bahnhof integriert in Decke

Optionen

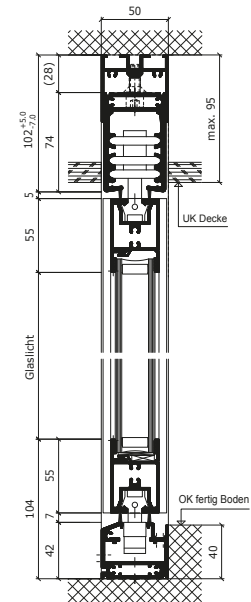
- verschiedene Paketierungsvarianten
- übereck verschiebbare Flügel
- segmentierte Anlagen
- Bodenschiene oder Bodenhausen mit Steckriegel
- Erstflügel als Servicetür (zwingend bei Öffnung nach aussen)

Einsatzbereich

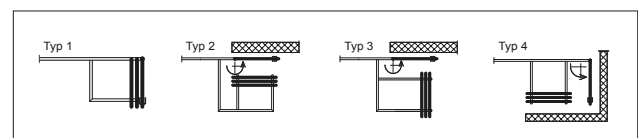
- Balkon-/Sitzplatzverglasungen
- Raumteiler
- temperierte Räume
- vier Jahreszeiten Zimmer
- Gastronomie



Verriegelung in örtlich angebrachten Bodenhausen



mit Bodenschiene (auf Wunsch flächenbündig)



Bahnhof-Typen (90° oder 112,5° Weiche möglich)



Steckriegel mit Bodenhülse