

Hinweis:

Bei der Auswahl von Kochfeld und Spülbecken sind die folgenden Spezifikationen immer zu berücksichtigen:

- Der minimale Eck-Innenradius beim Falz beträgt 10 mm (rodiert)
- Der minimale Eck-Innenradius ohne Falz beträgt 8 mm (rodiert)
- Die maximale Falztiefe beträgt 6 mm. Kochfelder die dicker sind, sind mit einer Trägerplatte und ohne Falz zu planen.

Kunde: _____

Komission: _____

Glasart: **ESG Satinato extraweiss RIO / 12 mm**

Gut zur Ausführung

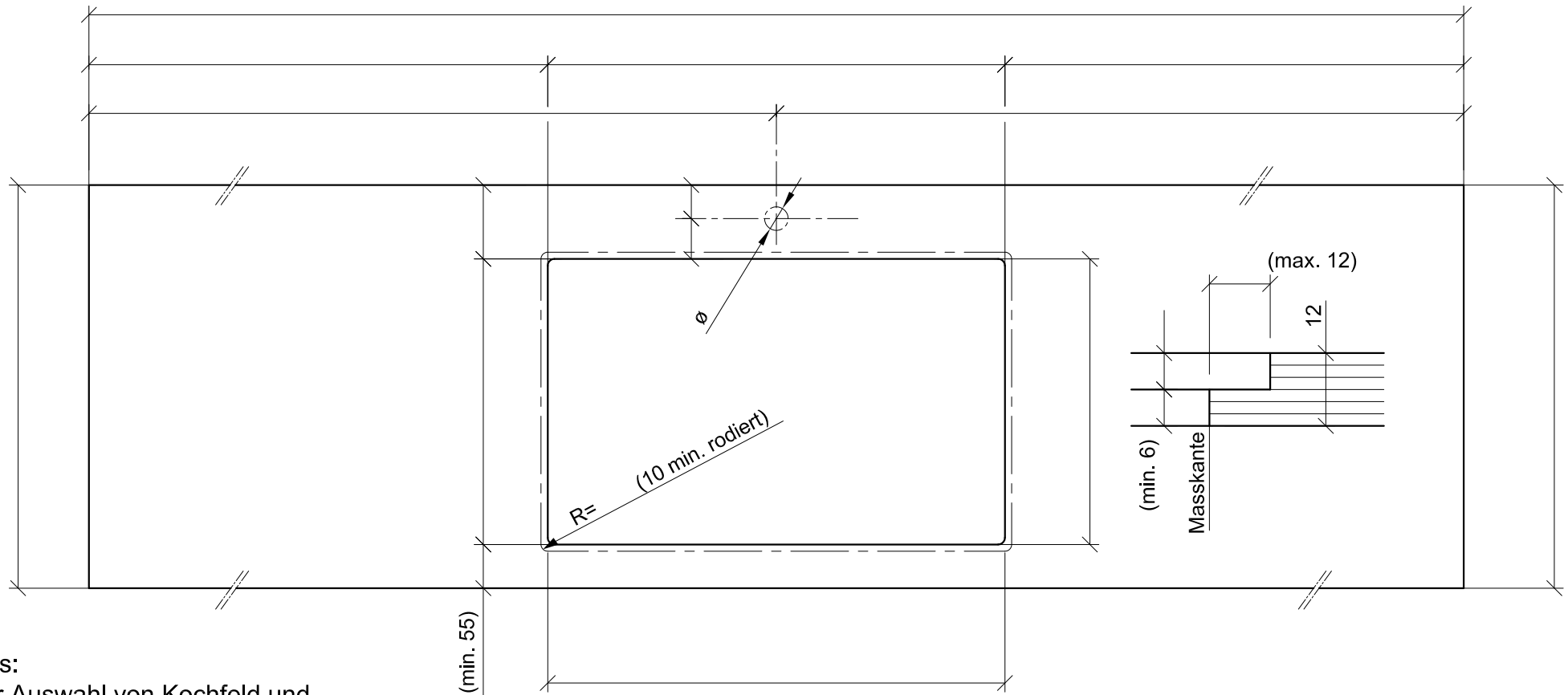
Datum _____

Unterschrift _____

Küchenabdeckung mit Falz

Version: _____

Datum: _____



Hinweis:

Bei der Auswahl von Kochfeld und Spülbecken sind die folgenden Spezifikationen immer zu berücksichtigen:

- Der minimale Eck-Innenradius beim Falz beträgt 10 mm (rodiert)
- Der minimale Eck-Innenradius ohne Falz beträgt 8 mm (rodiert)
- Die maximale Falztiefe beträgt 6 mm. Kochfelder die dicker sind, sind mit einer Trägerplatte und ohne Falz zu planen.

Kunde: _____

Kommission: _____

Glasart: **ESG Satinato extraweiss RIO / 12 mm**

Gut zur Ausführung

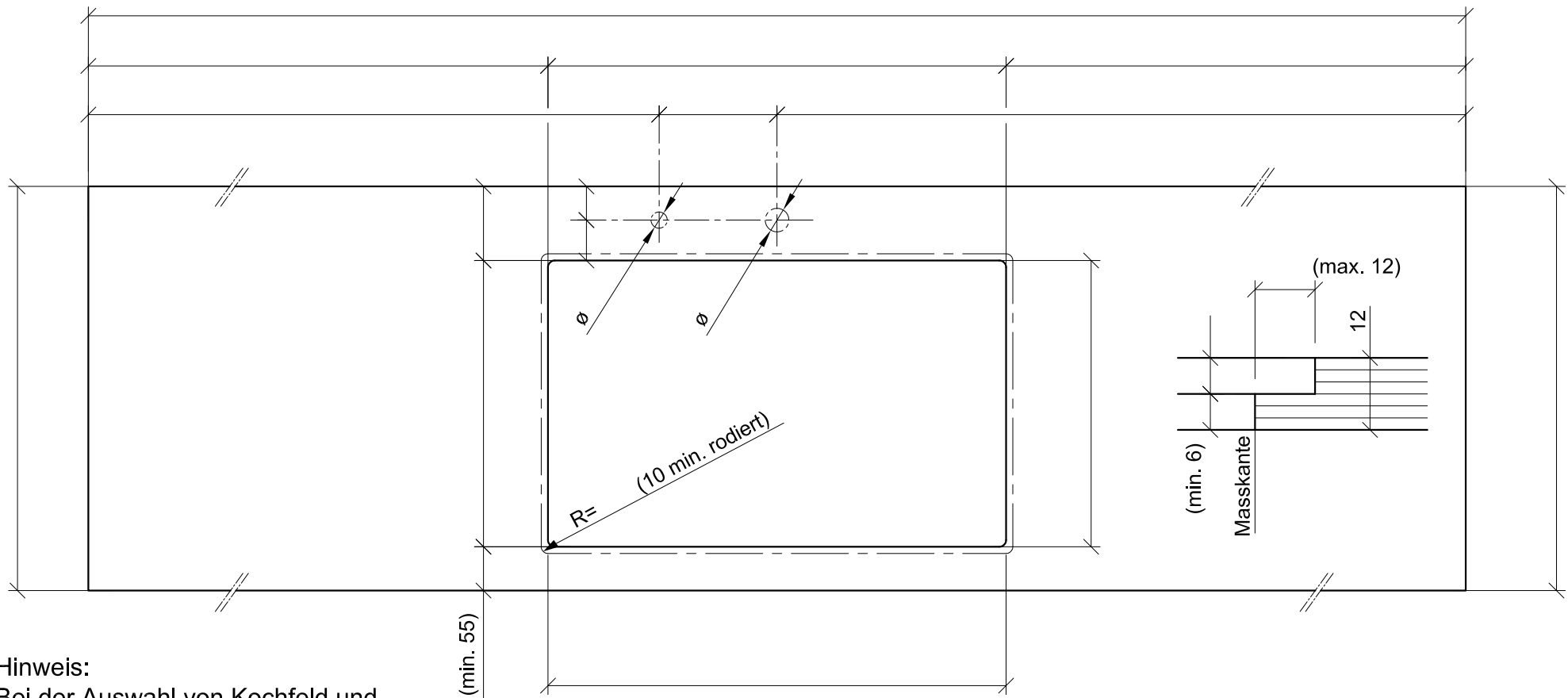
Datum _____

Unterschrift _____

Küchenabdeckung mit Falz

Version:

Datum:



Hinweis:

Bei der Auswahl von Kochfeld und Spülbecken sind die folgenden Spezifikationen immer zu berücksichtigen:

- Der minimale Eck-Innenradius beim Falz beträgt 10 mm (rodiert)
- Der minimale Eck-Innenradius ohne Falz beträgt 8 mm (rodiert)
- Die maximale Falztiefe beträgt 6 mm. Kochfelder die dicker sind, sind mit einer Trägerplatte und ohne Falz zu planen.

Kunde: _____

Kommission: _____

Glasart: **ESG Satinato extraweiss RIO / 12 mm**

Gut zur Ausführung

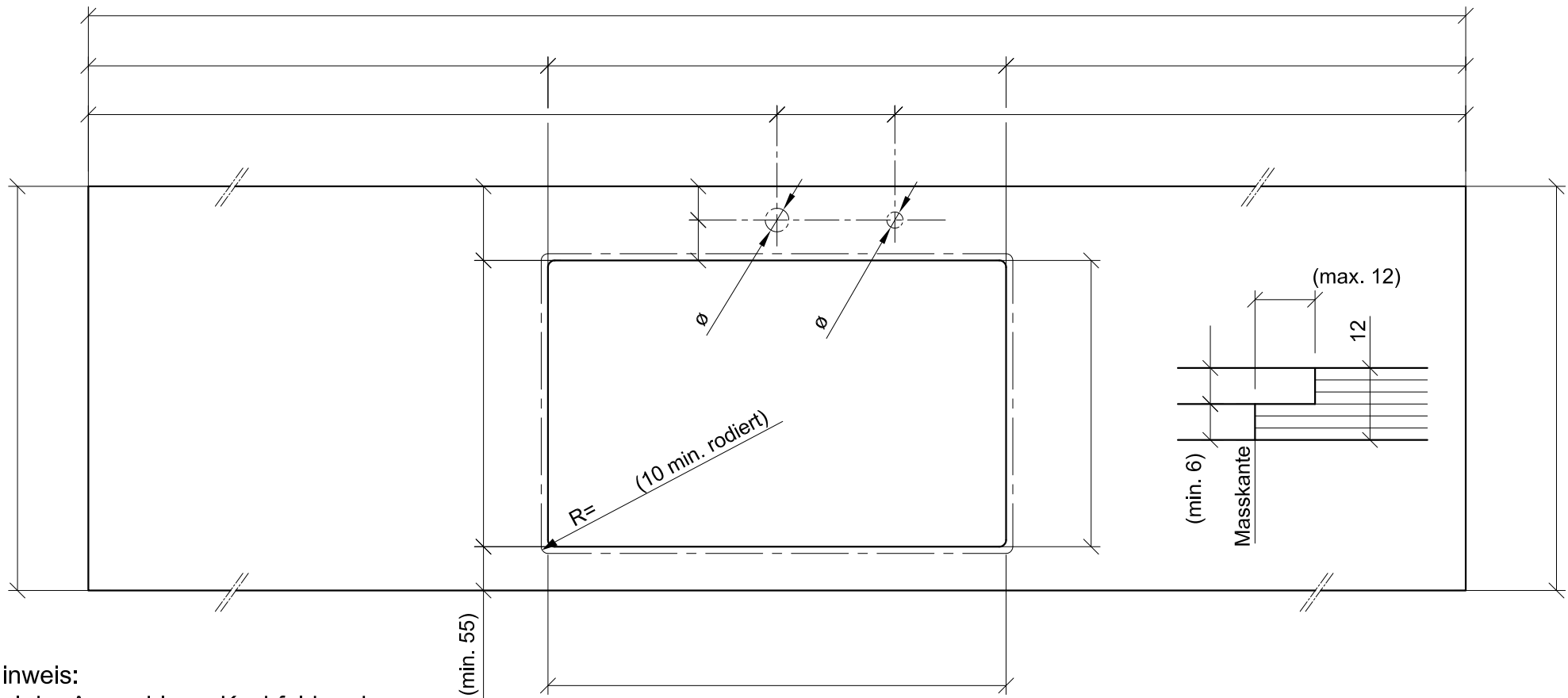
Datum _____

Unterschrift _____

Küchenabdeckung mit Falz

Version:

Datum:



Hinweis:

Bei der Auswahl von Kochfeld und Spülbecken sind die folgenden Spezifikationen immer zu berücksichtigen:

- Der minimale Eck-Innenradius beim Falz beträgt 10 mm (rodiert)
- Der minimale Eck-Innenradius ohne Falz beträgt 8 mm (rodiert)
- Die maximale Falztiefe beträgt 6 mm. Kochfelder die dicker sind, sind mit einer Trägerplatte und ohne Falz zu planen.

Kunde: _____

Kommission: _____

Glasart: **ESG Satinato extraweiss RIO / 12 mm**

Gut zur Ausführung

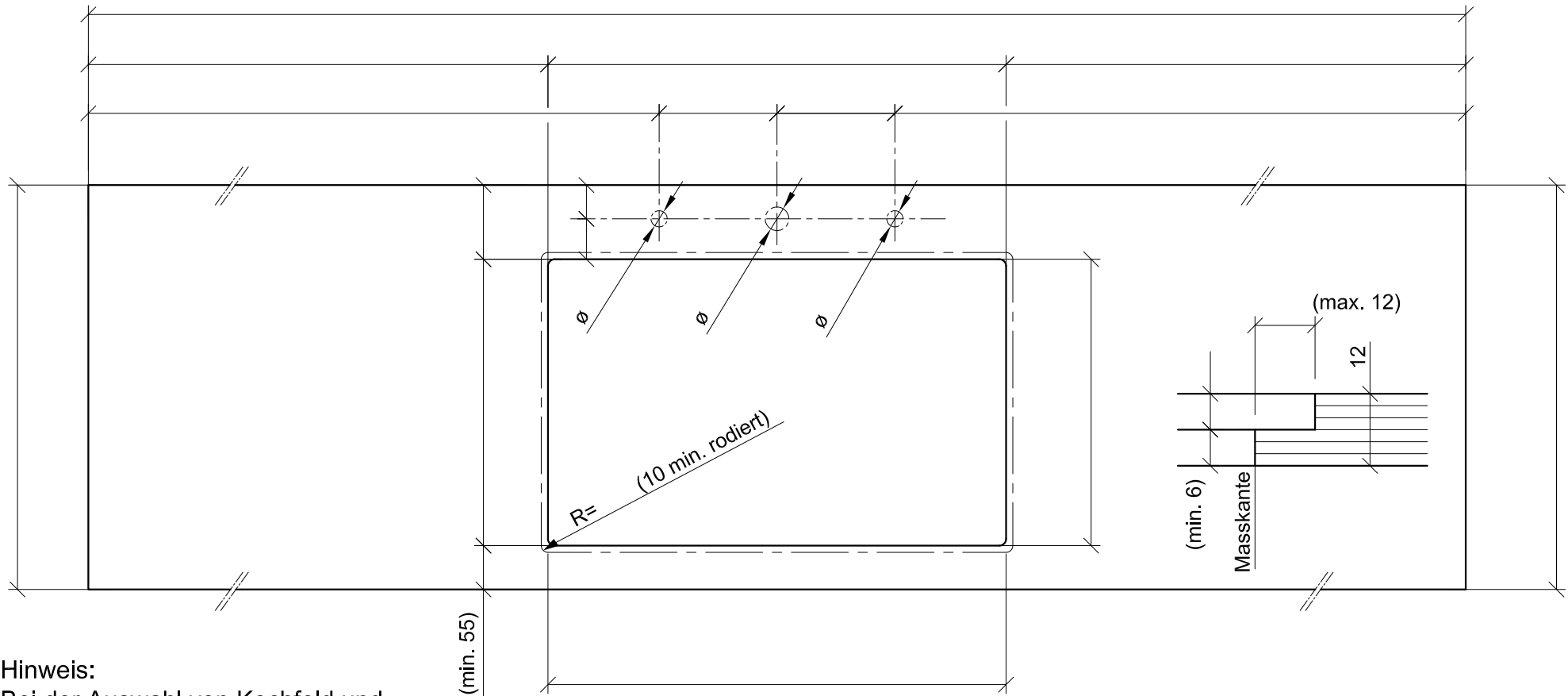
Datum _____

Unterschrift _____

Küchenabdeckung mit Falz

Version:

Datum:



Hinweis:

Bei der Auswahl von Kochfeld und Spülbecken sind die folgenden Spezifikationen immer zu berücksichtigen:

- Der minimale Eck-Innenradius beim Falz beträgt 10 mm (rodiert)
- Der minimale Eck-Innenradius ohne Falz beträgt 8 mm (rodiert)
- Die maximale Falztiefe beträgt 6 mm. Kochfelder die dicker sind, sind mit einer Trägerplatte und ohne Falz zu planen.

Kunde: _____

Kommission: _____

Glasart: **ESG Satinato extraweiss RIO / 12 mm**

Gut zur Ausführung

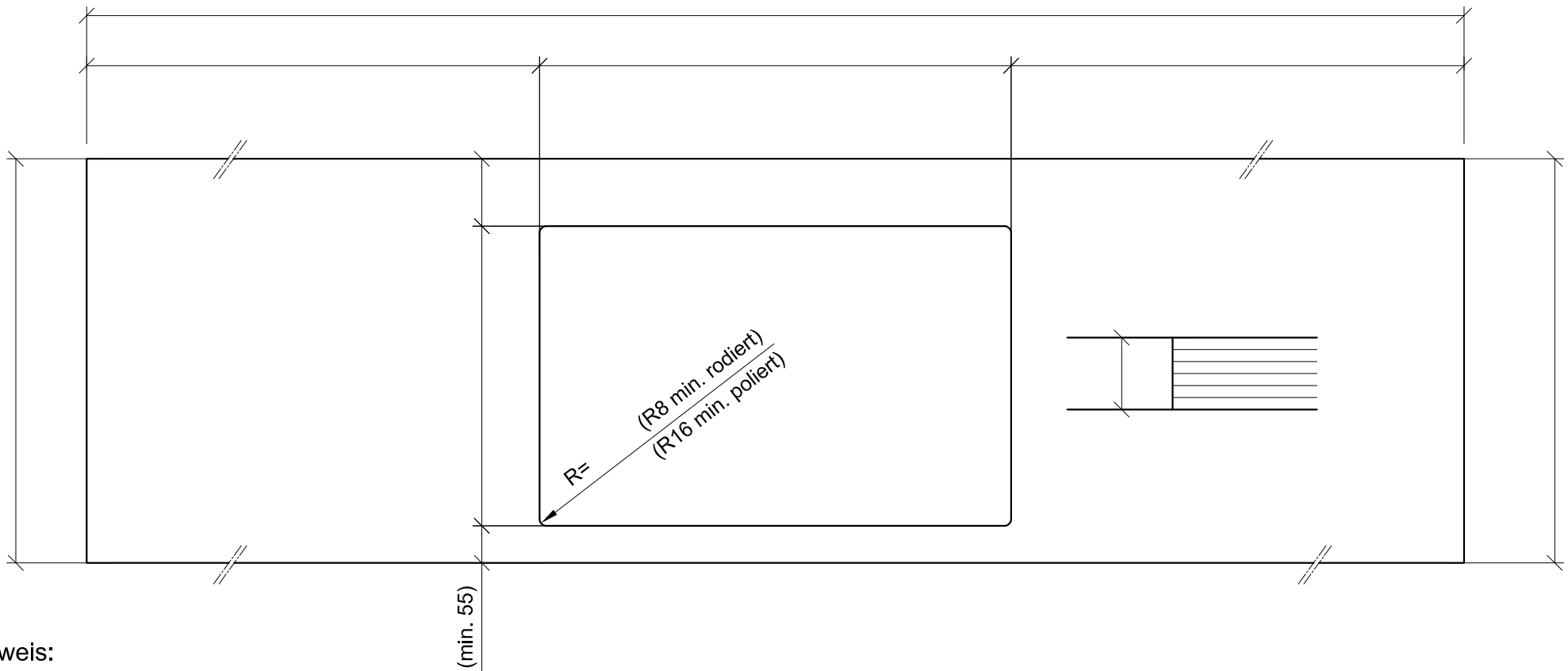
Datum _____

Unterschrift _____

Küchenabdeckung mit Falz

Version:

Datum:



Hinweis:

Bei der Auswahl von Kochfeld und Spülbecken sind die folgenden Spezifikationen immer zu berücksichtigen:

- Der minimale Eck-Innenradius beim Falz beträgt 10 mm (rodiert)
- Der minimale Eck-Innenradius ohne Falz beträgt 8 mm (rodiert)
- Die maximale Falztiefe beträgt 6 mm. Kochfelder die dicker sind, sind mit einer Trägerplatte und ohne Falz zu planen.

Kunde: _____

Kommission: _____

Glasart: **ESG Satinato extraweiss RIO / __ mm**

Gut zur Ausführung

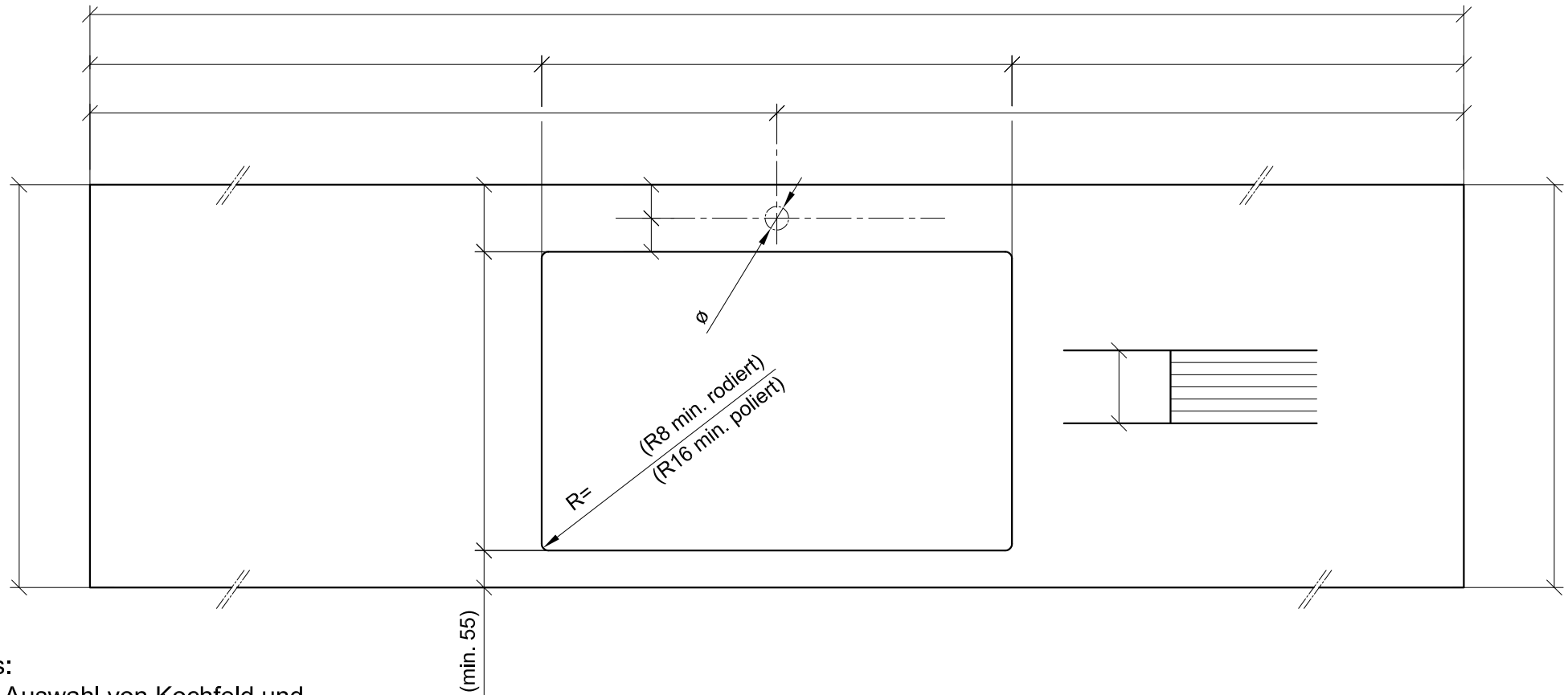
Datum _____

Unterschrift _____

Küchenabdeckung ohne Falz

Version:

Datum:



Hinweis:

Bei der Auswahl von Kochfeld und Spülbecken sind die folgenden Spezifikationen immer zu berücksichtigen:

- Der minimale Eck-Innenradius beim Falz beträgt 10 mm (rodiert)
- Der minimale Eck-Innenradius ohne Falz beträgt 8 mm (rodiert)
- Die maximale Falztiefe beträgt 6 mm. Kochfelder die dicker sind, sind mit einer Trägerplatte und ohne Falz zu planen.

Kunde: _____

Kommission: _____

Glasart: **ESG Satinato extraweiss RIO / __ mm**

Gut zur Ausführung

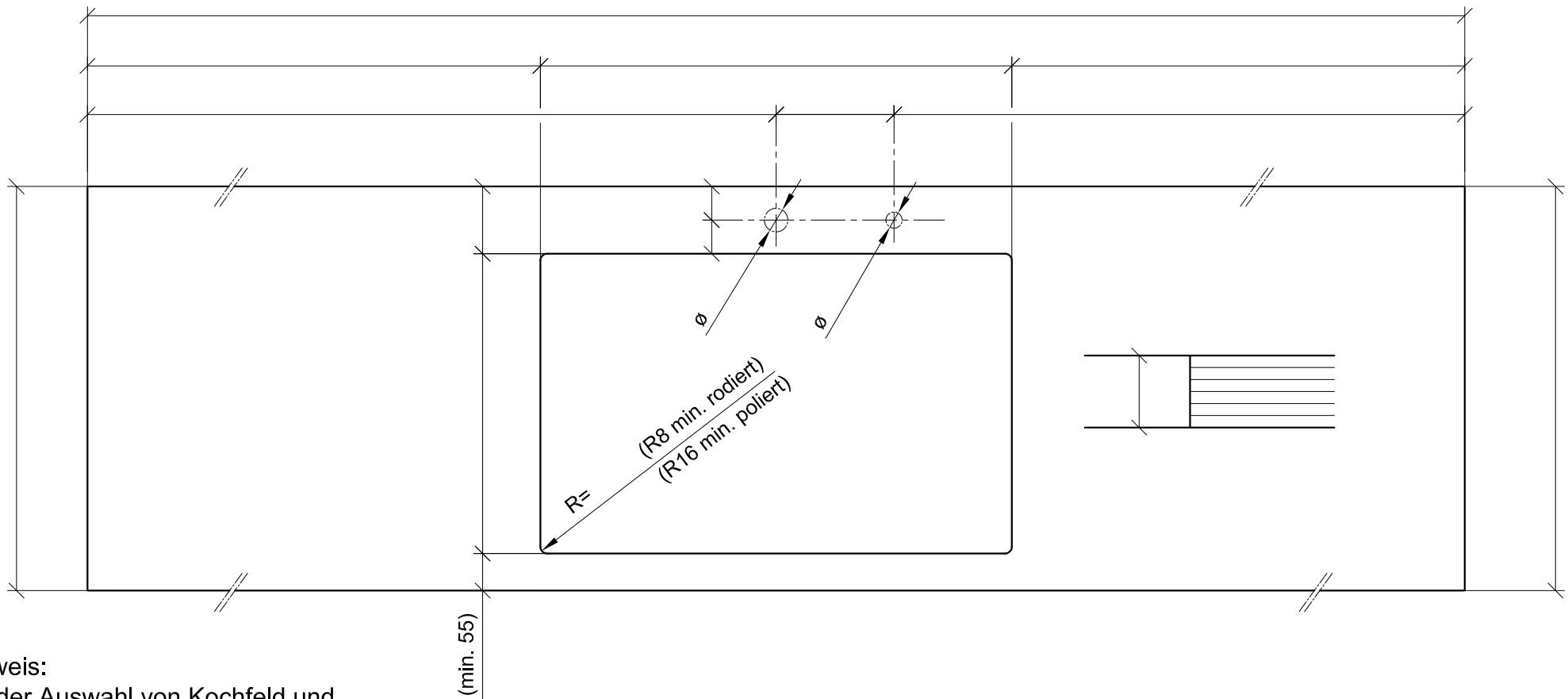
Datum _____

Unterschrift _____

Küchenabdeckung ohne Falz

Version:

Datum:



Hinweis:

Bei der Auswahl von Kochfeld und Spülbecken sind die folgenden Spezifikationen immer zu berücksichtigen:

- Der minimale Eck-Innenradius beim Falz beträgt 10 mm (rodiert)
- Der minimale Eck-Innenradius ohne Falz beträgt 8 mm (rodiert)
- Die maximale Falztiefe beträgt 6 mm. Kochfelder die dicker sind, sind mit einer Trägerplatte und ohne Falz zu planen.

Kunde: _____

Kommission: _____

Glasart: **ESG Satinato extraweiss RIO / __ mm**

Gut zur Ausführung

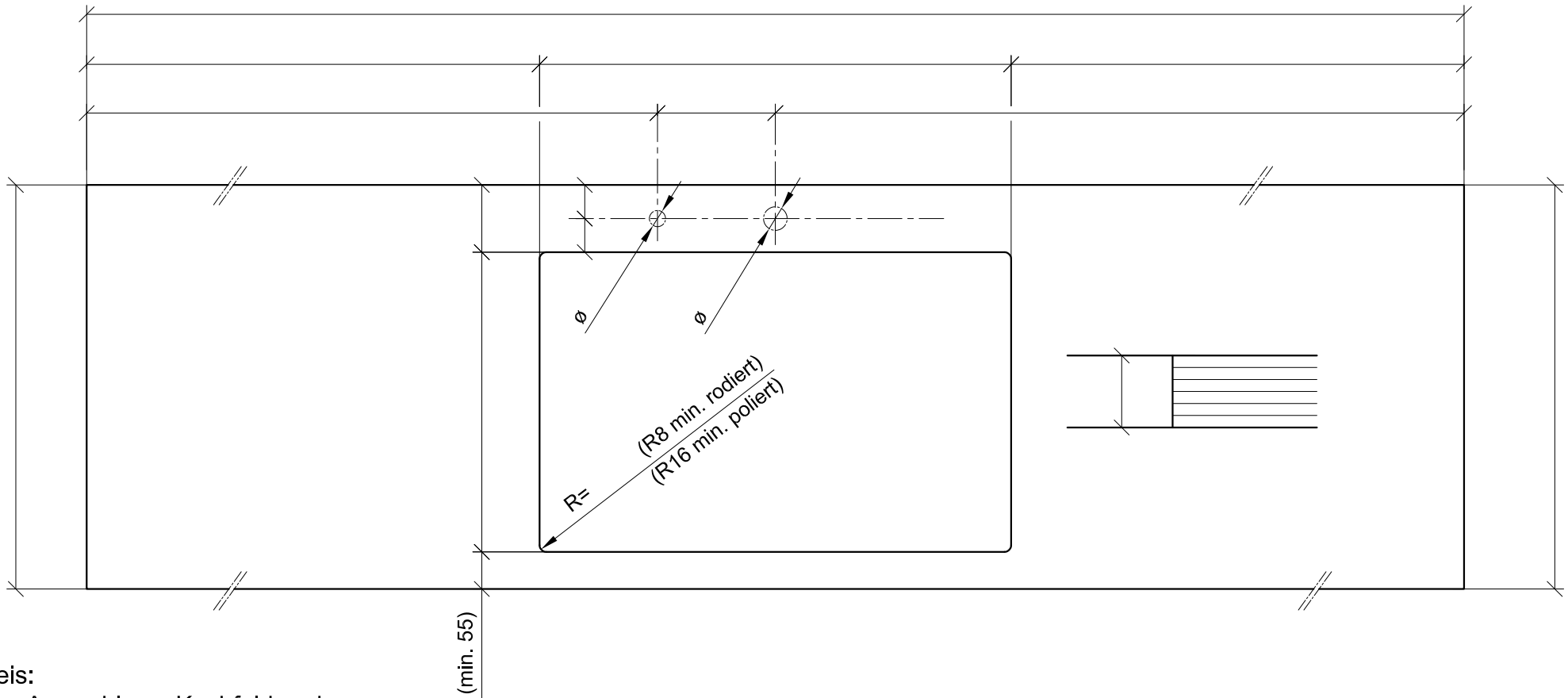
Datum _____

Unterschrift _____

Küchenabdeckung ohne Falz

Version:

Datum:



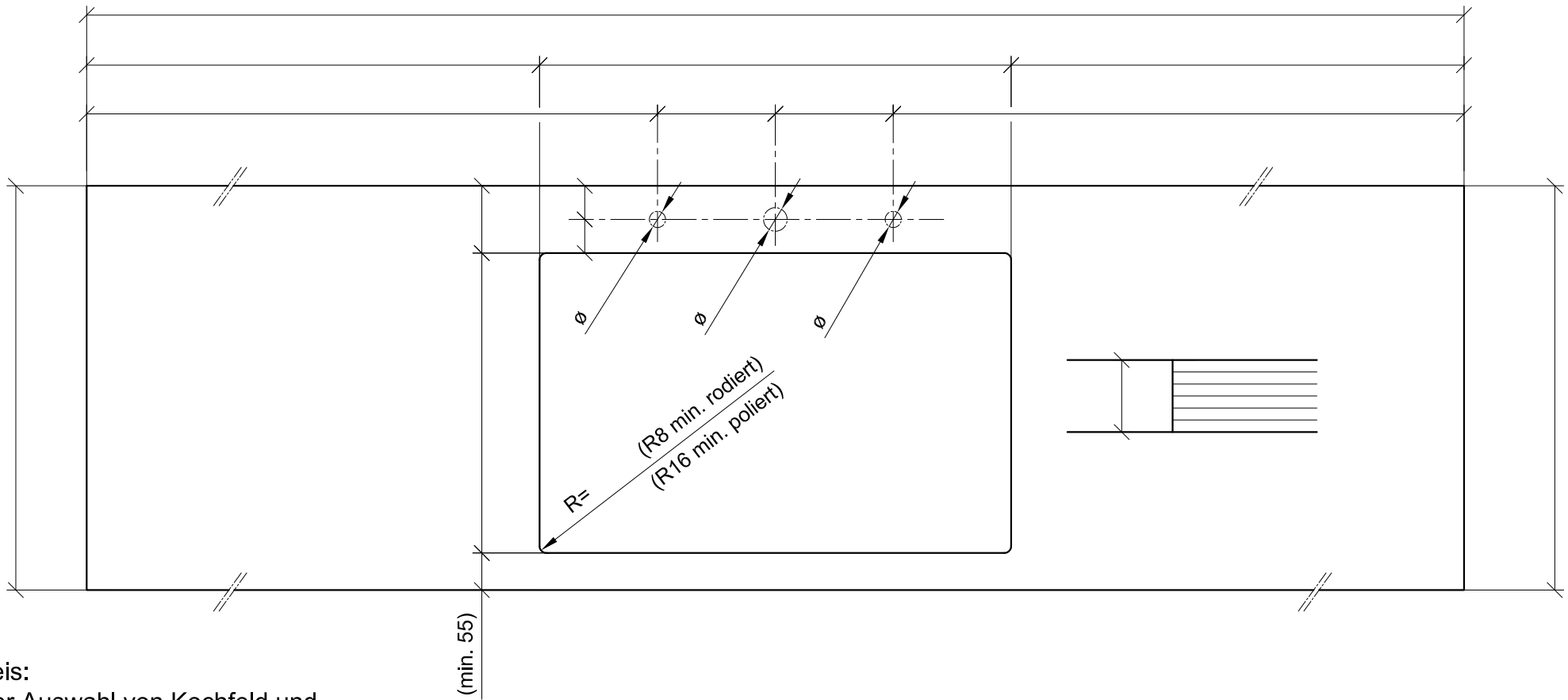
Hinweis:

Bei der Auswahl von Kochfeld und Spülbecken sind die folgenden Spezifikationen immer zu berücksichtigen:

- Der minimale Eck-Innenradius beim Falz beträgt 10 mm (rodiert)
- Der minimale Eck-Innenradius ohne Falz beträgt 8 mm (rodiert)
- Die maximale Falztiefe beträgt 6 mm. Kochfelder die dicker sind, sind mit einer Trägerplatte und ohne Falz zu planen.

Kunde: _____	Gut zur Ausführung
Komission: _____	


Glasart: ESG Satinato extraweiss RIO / ___ mm	Datum _____
Küchenabdeckung ohne Falz	Unterschrift _____
	Version: _____
	Datum: _____



Hinweis:
Bei der Auswahl von Kochfeld und
Spülbecken sind die folgenden
Spezifikationen immer zu
berücksichtigen:

- Der minimale Eck-Innenradius beim Falz beträgt 10 mm (rodiert)
- Der minimale Eck-Innenradius ohne Falz beträgt 8 mm (rodiert)
- Die maximale Falztiefe beträgt 6 mm. Kochfelder die dicker sind, sind mit einer Trägerplatte und ohne Falz zu planen.

<p>Kunde: _____</p> <p>Kommission: _____</p> <p>Glasart: ESG Satinato extraweiss RIO / __ mm</p>	<p>Gut zur Ausführung</p> <p>Datum _____</p> <p>Unterschrift _____</p>
<p>Küchenabdeckung ohne Falz</p>	<p>Version: _____</p> <p>Datum: _____</p>



Kunde: _____

Kommission: _____

Glasart: **ESG Satinato extraweiss RIO / __ mm**

Gut zur Ausführung

Datum _____

Unterschrift _____

Küchenabdeckung ohne Ausschnitt

Version:

Datum: